

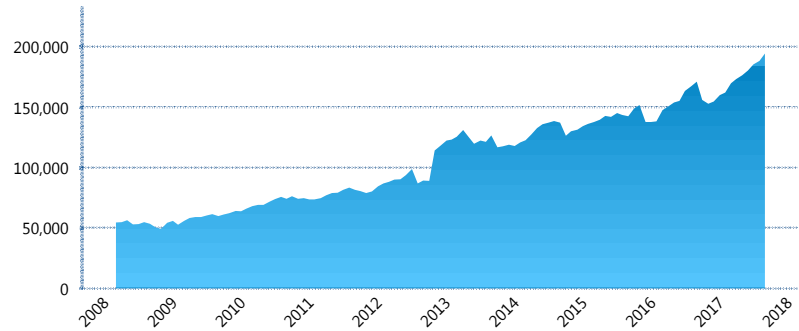
### I. INFORMACIÓN FINANCIERA

#### I) Detalles del Fondo

Detalles del Fondo	
Razón Social	Siefore Banamex Básica 4, S.A. de C.V.
Inicio de Operaciones	03/03/2008
Tipo de Fondo	Básica
Clave Bolsa	SBBMX4
Activos Administrados *	194,493
ISIN	MX545B2D0011
Comisión Anual	0.99%
Administrador	Afore Banamex, S.A. de C.V., integrante del Grupo Financiero Banamex
Director General	C. Luis Sebastián Sayeg Seade
Presidente del Consejo	C. Luis Sebastián Sayeg Seade

#### Activos Administrados \*

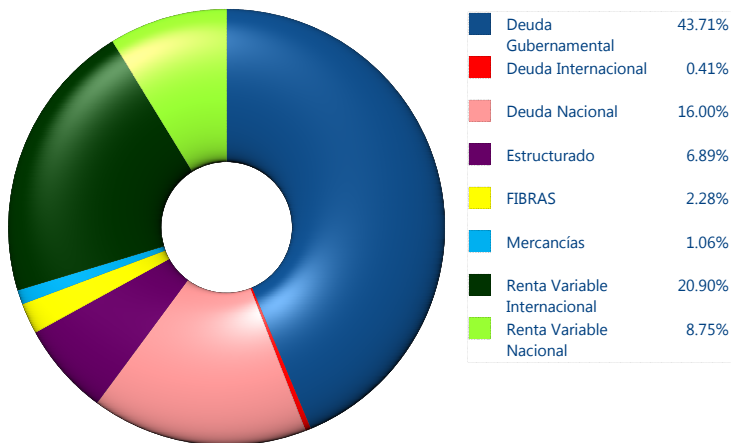
\$194,493



\*Cifras en millones de pesos

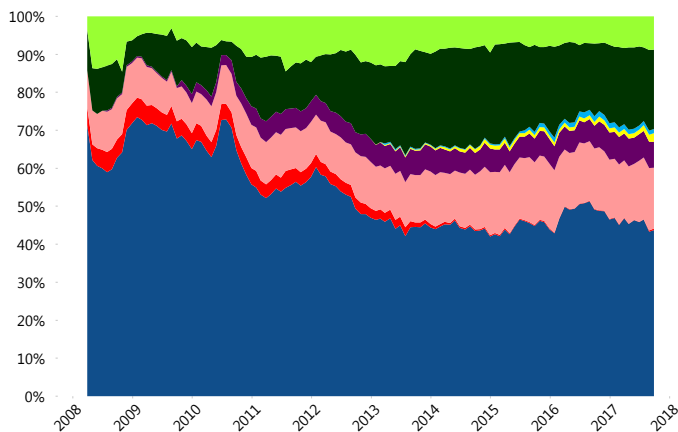
Contiene el efecto de fusiones, cortes transversales y transferencias por edad. Para mayor información consultar: <http://www.consar.gob.mx/gobmx/Aplicativo/Factsheets/EC/ECSAR.pdf>

#### II) Inversiones



Tipo de Instrumento	Banamex (SB4)	Sistema Básicas 4**
<b>Renta Variable Nacional</b>	Renta Variable Nacional 8.75%	7.83%
<b>Total</b>	<b>8.75%</b>	<b>7.83%</b>
<b>Renta Variable Internacional</b>	Renta Variable Internacional 20.90%	18.33%
<b>Total</b>	<b>20.90%</b>	<b>18.33%</b>
<b>Mercancías</b>	Mercancías 1.06%	0.42%
<b>Total</b>	<b>1.06%</b>	<b>0.42%</b>
<b>FIBRAS</b>	FIBRAS 2.28%	1.93%
<b>Total</b>	<b>2.28%</b>	<b>1.93%</b>
<b>Estructurado</b>	Estructurados 6.89%	4.89%
<b>Total</b>	<b>6.89%</b>	<b>4.89%</b>
<b>Deuda Nacional</b>	Aerolíneas 0.00%	0.02%
	Alimentos 0.46%	0.37%
	Automotriz 0.08%	0.20%
	Banca de Desarrollo 1.69%	1.59%
	Bancario 0.79%	1.11%
	Bebidas 0.61%	0.73%
	Cemento 0.07%	0.06%
	Centros Comerciales 0.03%	0.10%
	Consumo 0.46%	0.29%
	Deuda CP 0.00%	0.01%
	Empresas Productivas del Estado 0.37%	2.19%
	Estados 0.31%	0.59%
	Europesos 4.12%	3.04%
	Grupos Industriales 0.83%	0.53%
	Infraestructura 2.75%	3.27%
	Otros 0.79%	0.96%
	Papel 0.03%	0.05%
	Serv. Financieros 0.49%	0.49%
	Siderúrgica 0.00%	0.01%
	Telecom 0.81%	1.18%
	Transporte 0.28%	0.59%
	Vivienda 1.02%	1.42%
<b>Total</b>	<b>16.00%</b>	<b>18.79%</b>
<b>Deuda Internacional</b>	Deuda Internacional 0.41%	1.32%
<b>Total</b>	<b>0.41%</b>	<b>1.32%</b>
<b>Deuda Gubernamental</b>	BONDES 0.00%	0.33%
	BONOS 17.49%	14.26%
	BPA182 0.00%	0.01%
	CBIC 5.85%	2.67%
	CETES 0.00%	3.62%
	REPORTO 1.79%	2.12%
	UDIBONO 15.97%	22.44%
	UMS 2.61%	1.05%
<b>Total</b>	<b>43.71%</b>	<b>46.49%</b>
<b>Total</b>	<b>100.00%</b>	<b>100.00%</b>

#### Evolución de Inversiones



\*\*Considera las inversiones de todo el grupo de SIEFORES Básicas 4  
Cifras al cierre de septiembre de 2017

### III) Desempeño

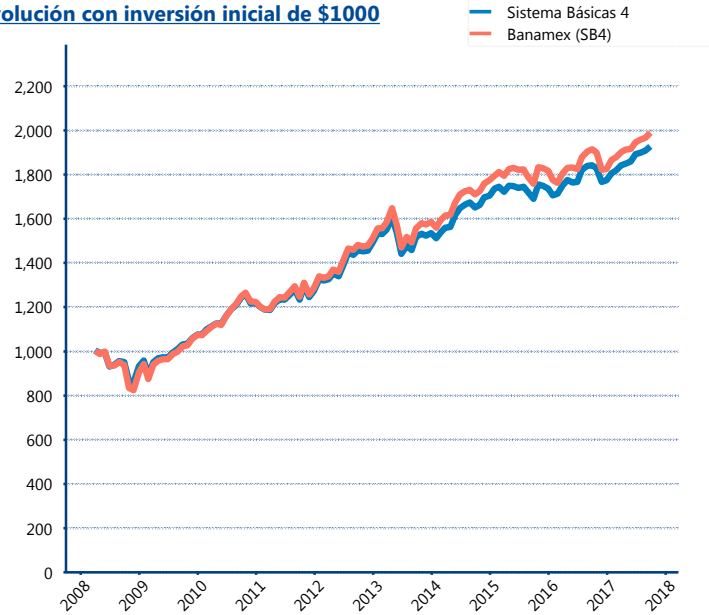
#### Rendimiento Bolsa

Tipo	Banamex (SB4)	Sistema Básicas 4
1 año	3.98%	4.63%
2 años	6.34%	6.73%
3 años	5.13%	5.22%
5 años	5.98%	5.62%

#### Indicador de Rendimiento Neto

Siefore	IRN %
Profuturo (SB4)	8.41%
SURA (SB4)	7.83%
<b>Banamex (SB4)</b>	<b>7.44%</b>
Coppel (SB4)	6.88%
PensionISSSTE (SB4)	6.83%
Metlife (SB4)	6.76%
Principal (SB4)	6.61%
XXI-Banorte (SB4)	6.49%
Azteca (SB4)	6.49%
Invercap (SB4)	5.76%
Inbursa (SB4)	5.42%
Promedio Simple	6.81 %
Promedio Ponderado	7.10 %

#### Evolución con inversión inicial de \$1000



Construido con el precio de la Siefore registrado en la Bolsa Mexicana de Valores

### IV) Medidas de sensibilidad y riesgos

#### Evolución del Plazo Promedio Ponderado

